

Территориальный орган  
Федеральной службы  
государственной статистики  
по Чувашской Республике



ФЕДЕРАЛЬНАЯ СЛУЖБА  
ГОСУДАРСТВЕННОЙ СТАТИСТИКИ

# Занятость и заработная плата в Чувашской Республике



январь-февраль 2023 года



ФЕДЕРАЛЬНАЯ СЛУЖБА  
ГОСУДАРСТВЕННОЙ СТАТИСТИКИ

# Занятость и заработная плата в Чувашской Республике

январь-февраль 2023 года

- 01 Численность рабочей силы
- 02 Уровень занятости населения по регионам ПФО
- 03 Уровень безработицы по регионам ПФО
- 04 Численность безработных граждан, состоящих на регистрационном учете
- 05 Среднесписочная численность работающих в организациях
- 06 Среднемесячная номинальная начисленная заработная плата
- 07 Реальная заработная плата работников организаций по регионам ПФО

\* Ежемесячные данные оперативной статистики



# ЧИСЛЕННОСТЬ РАБОЧЕЙ СИЛЫ\*

ТЫСЯЧ ЧЕЛОВЕК

I квартал 2023 года

## 60,0%

Уровень занятости

## 2,5%

Уровень безработицы



\*По данным выборочного обследования рабочей силы (в возрасте 15 лет и старше)

# УРОВЕНЬ ЗАНЯТОСТИ НАСЕЛЕНИЯ ПО РЕГИОНАМ ПФО\*

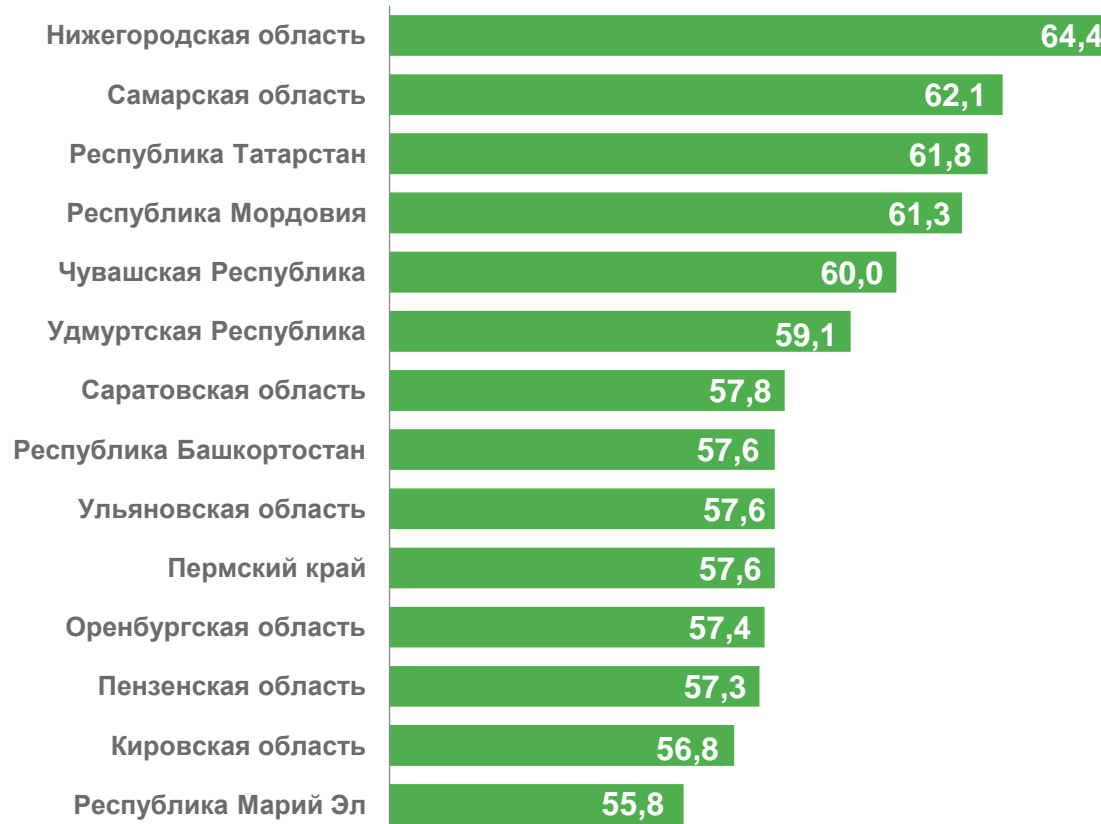
I КВАРТАЛ 2023 ГОДА; В %

Российская Федерация

**60,2%**

Приволжский федеральный округ

**59,6%**



\* По данным выборочного обследования рабочей силы (в возрасте 15 лет и старше)



# УРОВЕНЬ БЕЗРАБОТИЦЫ ПО РЕГИОНАМ ПФО\*

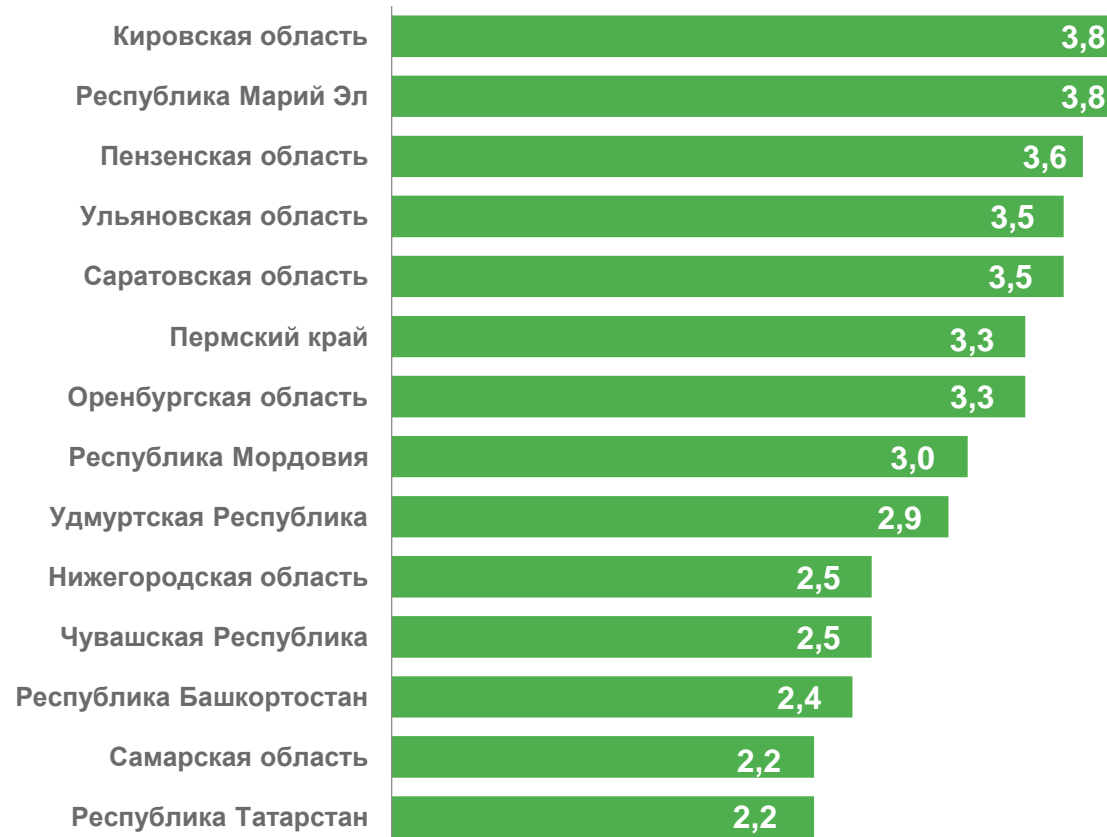
I КВАРТАЛ 2023 ГОДА; В %

Российская Федерация

**3,5%**

Приволжский федеральный округ

**2,8%**



\*По данным выборочного обследования рабочей силы (в возрасте 15 лет и старше)



# ЧИСЛЕННОСТЬ БЕЗРАБОТНЫХ ГРАЖДАН, СОСТОЯЩИХ НА РЕГИСТРАЦИОННОМ УЧЁТЕ\*

ЧЕЛОВЕК

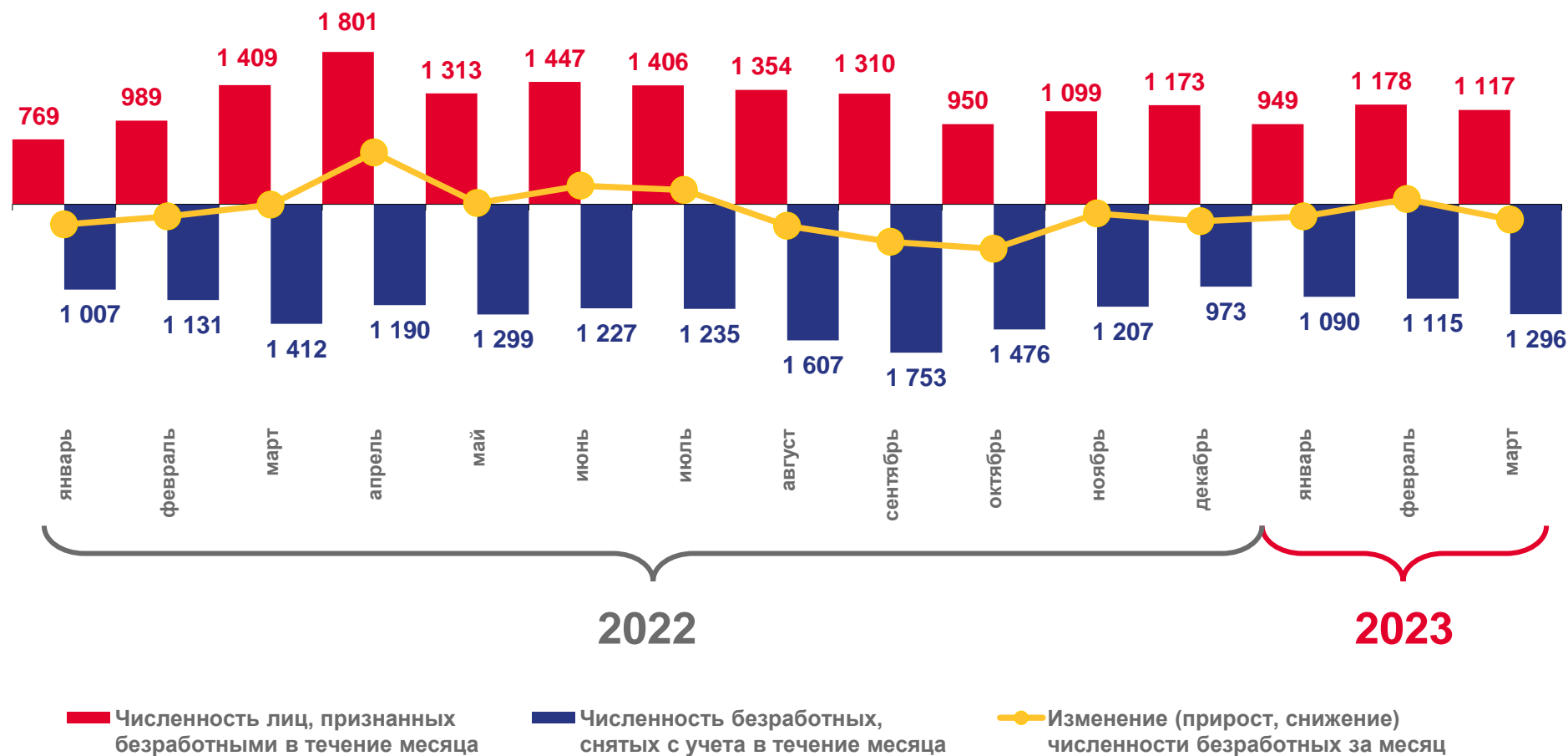
на конец марта  
2023 года

**4 326**

Зарегистрировано  
безработных

**3 341**

Получают пособие  
по безработице



\*По данным Минтруда Чувашии



# СРЕДНЕСПИСОЧНАЯ ЧИСЛЕННОСТЬ РАБОТАЮЩИХ В ОРГАНИЗАЦИЯХ

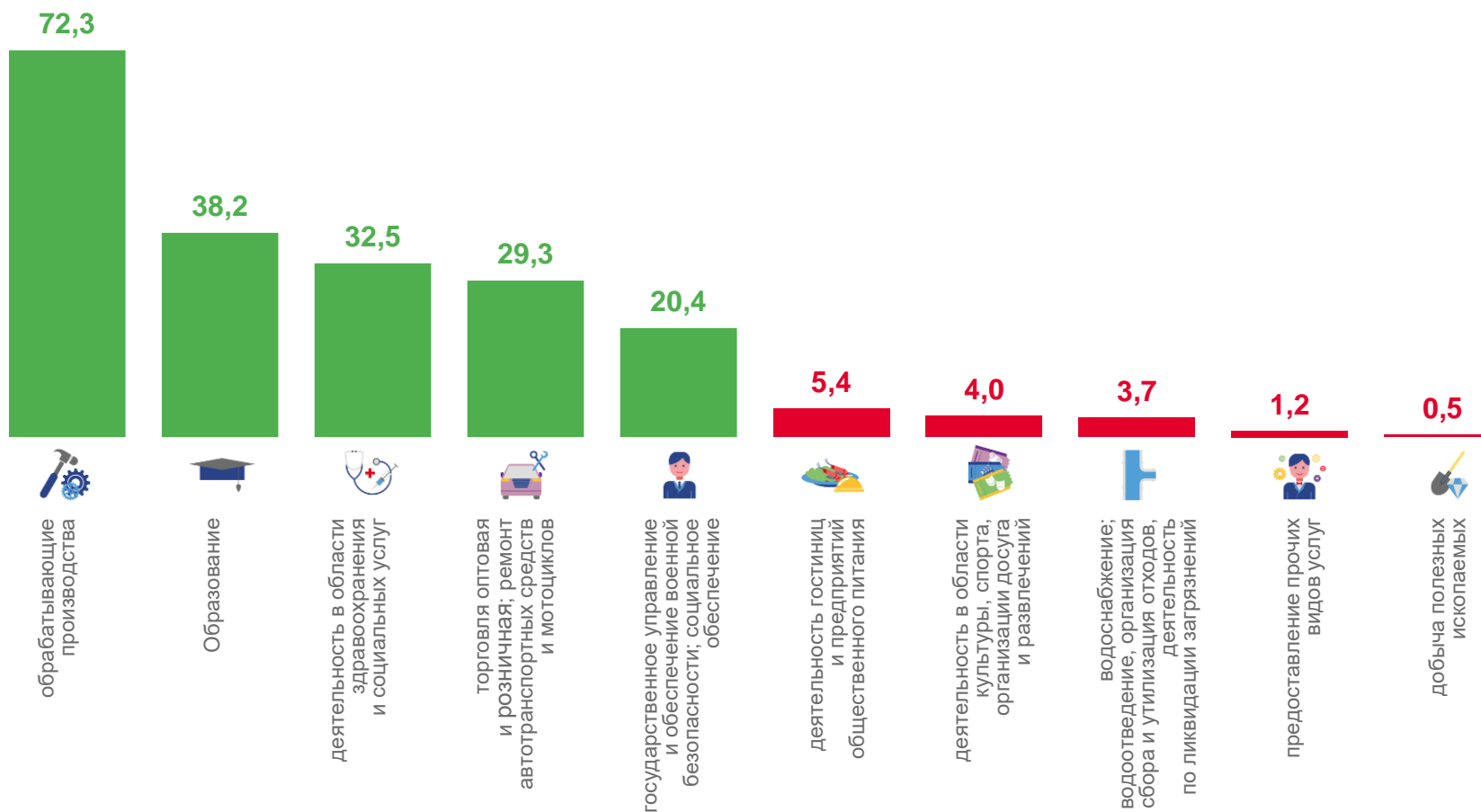
ЯНВАРЬ-ФЕВРАЛЬ 2023 ГОДА; ТЫСЯЧ ЧЕЛОВЕК

**287,7** тыс. человек

к январю-февралю 2022 года

**99,3%**

Виды деятельности с наибольшими и наименьшими значениями



# СРЕДНЕМЕСЯЧНАЯ НОМИНАЛЬНАЯ НАЧИСЛЕННАЯ ЗАРАБОТНАЯ ПЛАТА РУБЛЕЙ

Реальная заработная плата

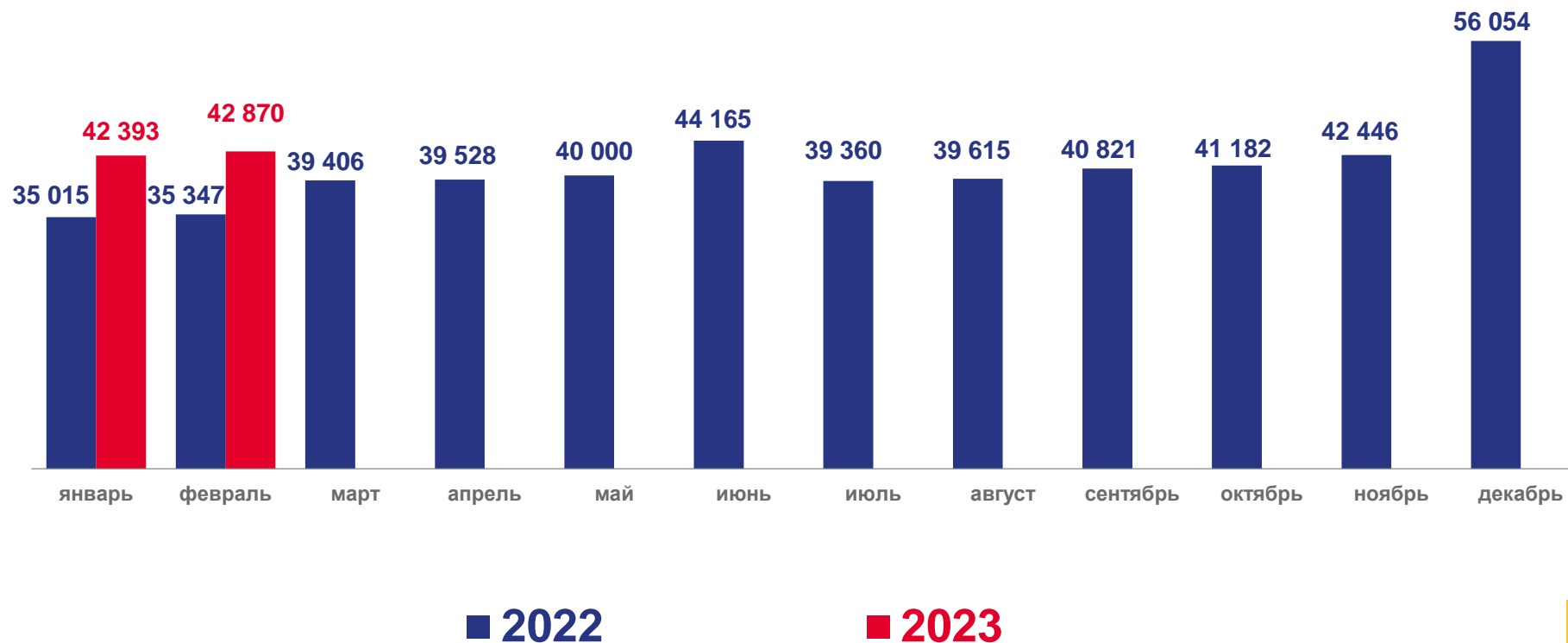
февраль 2023 года

**+9,5%**

изменение к февралю 2022 года

**-0,01%**

изменение к январю 2023 года





# СРЕДНЕМЕСЯЧНАЯ НАЧИСЛЕННАЯ ЗАРАБОТНАЯ ПЛАТА РАБОТНИКОВ ОРГАНИЗАЦИЙ

ЯНВАРЬ-ФЕВРАЛЬ 2023 ГОДА; РУБЛЕЙ

Виды деятельности с наибольшими и наименьшими значениями



# СРЕДНЕМЕСЯЧНАЯ НАЧИСЛЕННАЯ ЗАРАБОТНАЯ ПЛАТА РАБОТНИКОВ ОРГАНИЗАЦИЙ ОБРАБАТЫВАЮЩИХ ПРОИЗВОДСТВ

ЯНВАРЬ-ФЕВРАЛЬ 2023 ГОДА; РУБЛЕЙ

Обрабатывающие производства

Виды деятельности с наибольшими и наименьшими значениями

48 670

изменение к январю-февралю 2022 года

+28,1%



# СРЕДНЕМЕСЯЧНАЯ НАЧИСЛЕННАЯ ЗАРАБОТНАЯ ПЛАТА РАБОТНИКОВ ОРГАНИЗАЦИЙ ПО РЕГИОНАМ ПФО

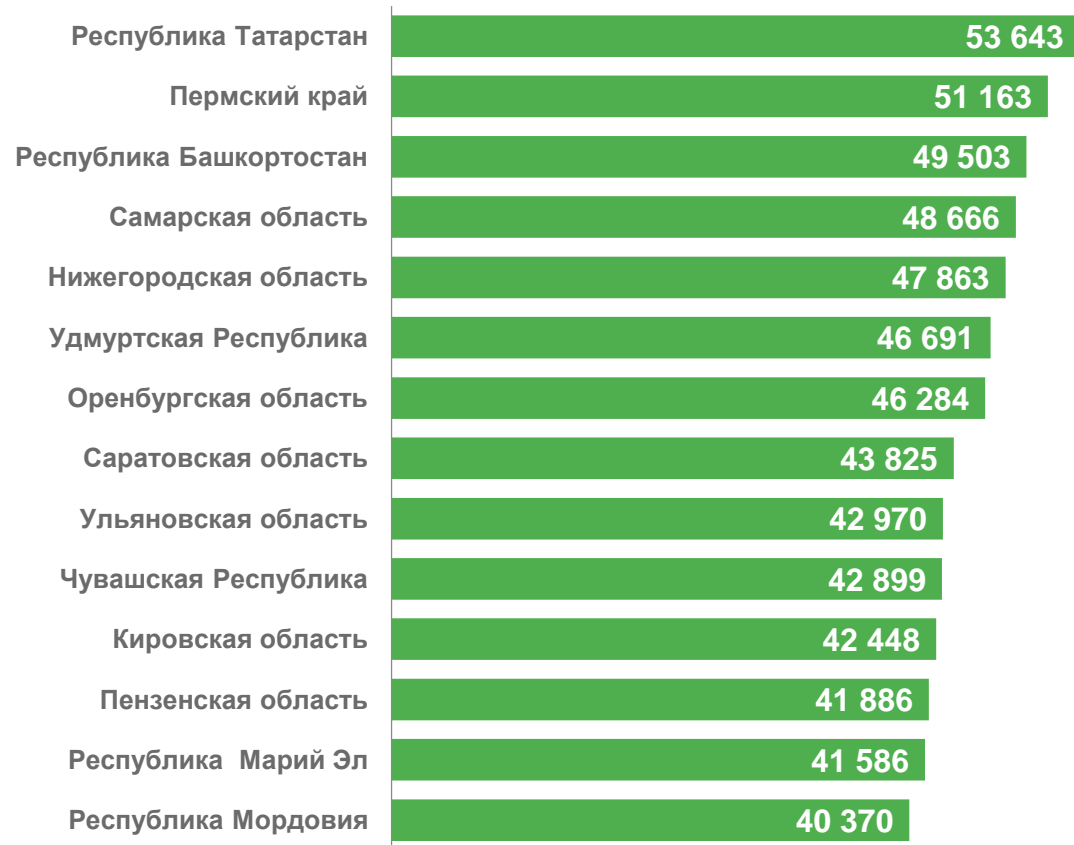
ЯНВАРЬ-ФЕВРАЛЬ 2023 ГОДА; РУБЛЕЙ

Российская Федерация

**64 475**

Приволжский федеральный округ

**47 757**



# РЕАЛЬНАЯ ЗАРАБОТНАЯ ПЛАТА РАБОТНИКОВ ОРГАНИЗАЦИЙ ПО РЕГИОНАМ ПФО

ЯНВАРЬ-ФЕВРАЛЬ 2023 ГОДА В % К ЯНВАРЮ-ФЕВРАЛЮ 2022 ГОДА

